



**MINISTÉRIO DA EDUCAÇÃO
UNIVERSIDADE FEDERAL RURAL DA AMAZÔNIA
PRÓ-REITORIA DE PESQUISA E DESENVOLVIMENTO TECNOLÓGICO
- PROPED -**

RELATÓRIO RESUMIDO PROPED/UFRA - 2009-2017

Pró-Reitora: Izildinha de Souza Miranda – 2009-2017

Pró-Reitor Adjunto: Rodrigo do Vale – 2009-2013

Pró-Reitor Adjunto: Hugo Alves Pinheiro – 2013-2017

Belém. Julho de 2017

APRESENTAÇÃO

Segue abaixo um relatório resumido das principais resultados alcançados durante nossa gestão à frente da Pró-Reitoria de Pesquisa e Desenvolvimento Tecnológico (PROPED) da Universidade Federal Rural da Amazônia (UFRA) no período de agosto de 2009 a julho de 2010.

Resumir oito anos de trabalho é difícil, embora a matemática nos ajuda, pois com ela podemos resumir n reuniões, n projetos, n relatórios, em apenas um número. Em alguns momentos esses mágicos números necessitam de explicações, por isso colocamos alguns comentários para facilitar a compreensão.

Em 2009, ao iniciarmos a gestão, a primeira grande ação foi voltada para normatização e reestruturação interna. Assim, os principais documentos foram construídos. No decorrer dos anos, várias outras normas foram estabelecidas, além dos Programas de Apoio à Pesquisa e Pós-Graduação.

Além dos números mostrados abaixo, é importante ressaltar que a página da Proped (www.proped.ufra.edu.br) apresenta outros documentos importantes, que traduzem o perfil da nossa gestão, aqui destacamos alguns deles:

Oito Relatórios Anuais de Gestão – De 2009 a 2016, sendo que este último apresenta alguns dados de 2017.

Regimento Interno da Proped

Regimento Geral da Pós-Graduação da UFRA

Normas para Estágio de Docência

Programas de Apoio à Pesquisa e Pós-Graduação:

Apoio à publicação,

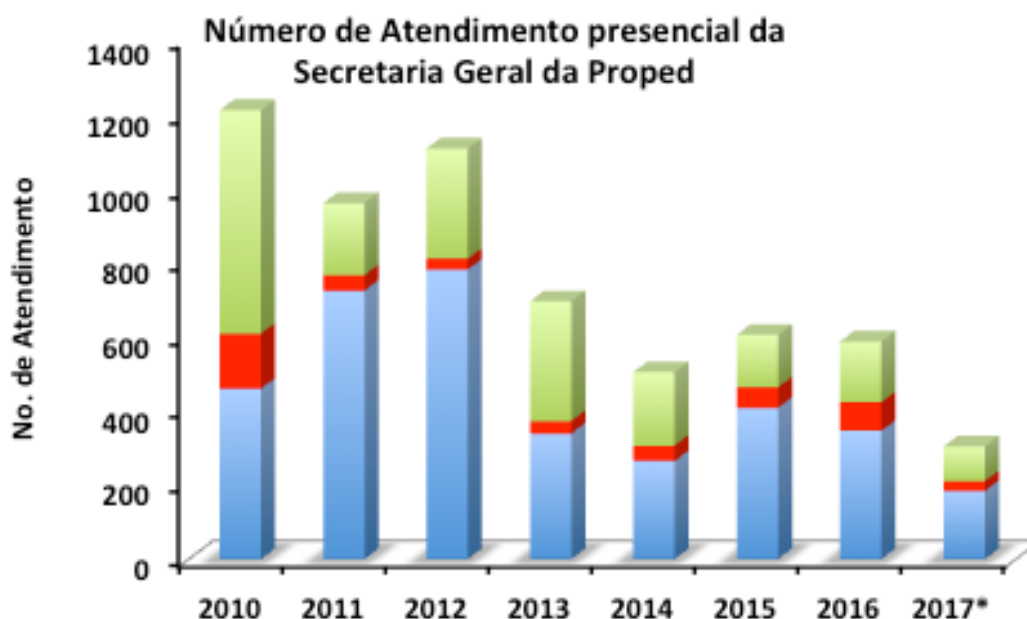
Apoio aos alunos da Graduação,

Apoio aos alunos da Pós-graduação.

Nós finalizamos esse período de gestão com a satisfação do dever cumprido e agradecemos a todos os docentes, técnicos e discentes que contribuíram, com trabalho, críticas e sugestões. Sem o apoio de todos, essa jornada teria sido impossível.

Finalmente, desejamos sucesso à próxima gestão. Esperamos ter contribuído com um pouco do muito que a UFRA merece alcançar.

Izildinha Miranda



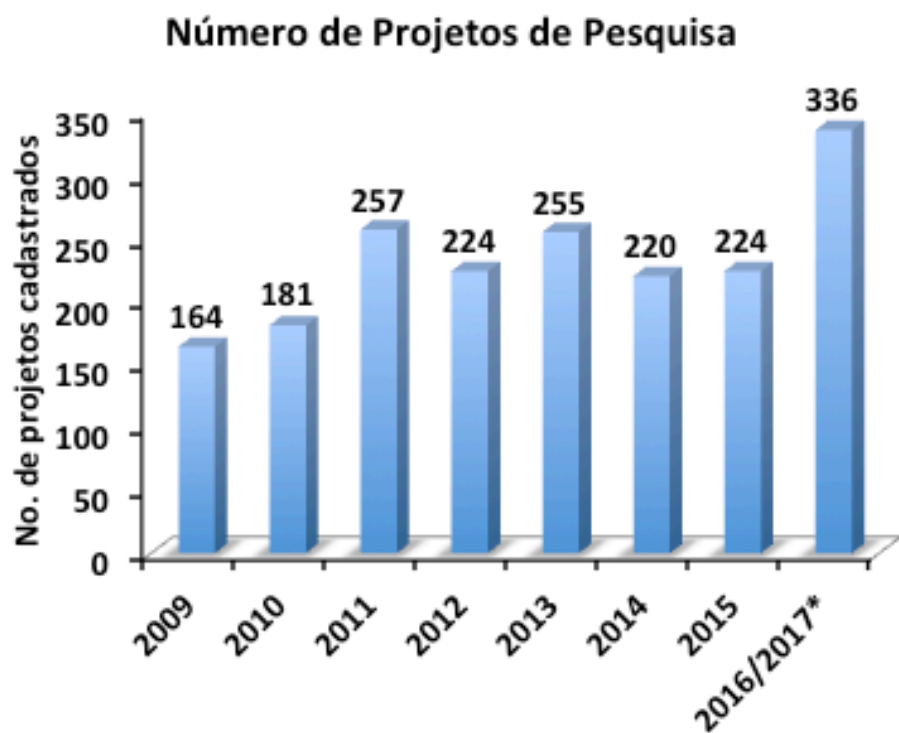
	Pós-graduação	Projetos de Pesquisa	PIBIC
2010	460	148	603
2011	724	42	194
2012	781	29	297
2013	339	33	323
2014	265	41	198
2015	408	55	142
2016	346	77	164
2017*	184	26	94

* Apenas 6 meses de 2017

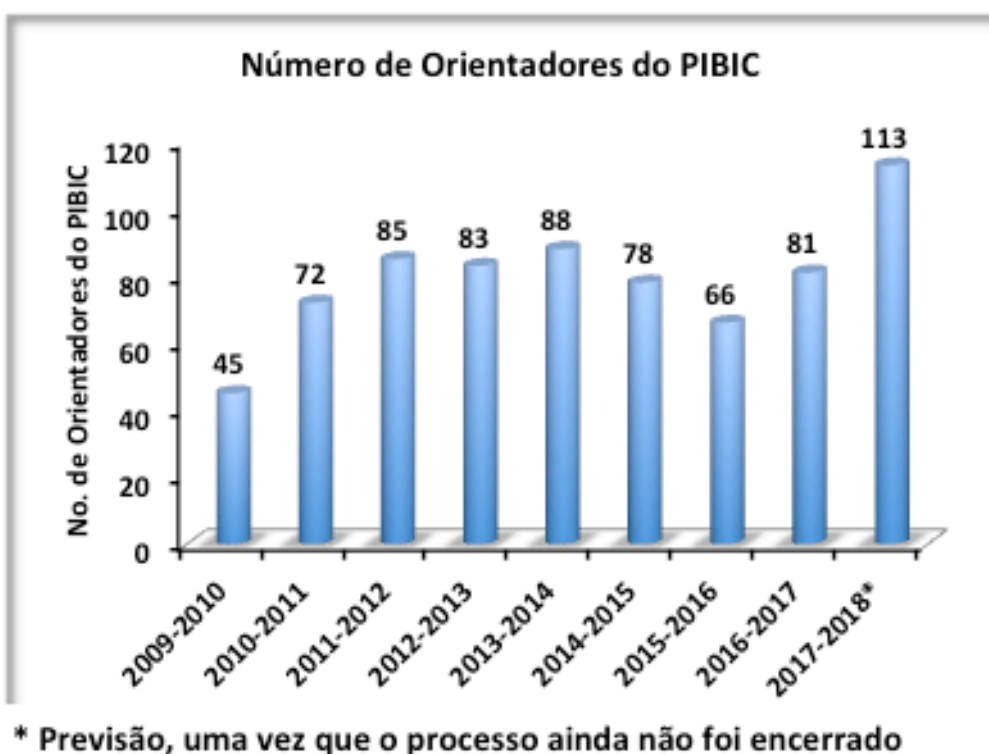
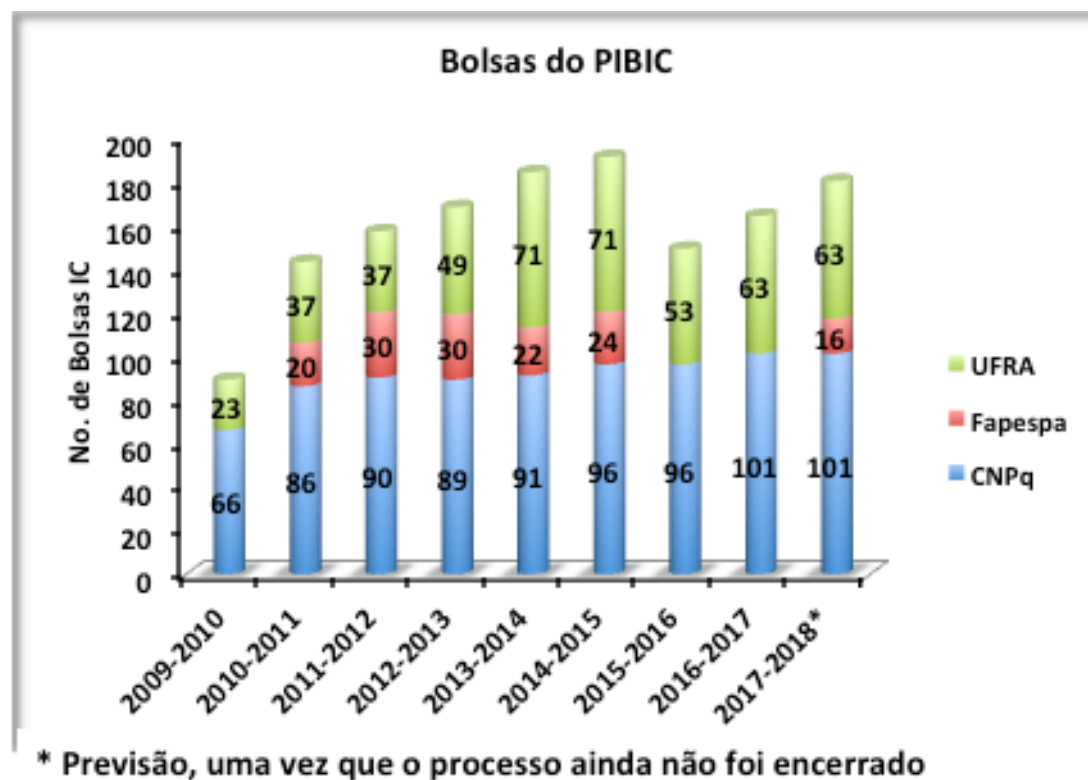
Comentários:

Em 2009, foram realizadas modificações na estrutura interna da PROPED, quando foi criada a secretaria geral para atendimento presencial dos alunos e docentes. Desde 2010, essa secretaria atendeu 5.973 pessoas.

Com a implantação do SIGAA e do SIPAC muitos processos deixaram de ser presenciais e, por isso, houve uma diminuição no número de atendimentos. Ainda assim, alcançamos o objetivo proposto no sentido de aumentar a informatização dos processos ligados à pesquisa e pós-graduação na UFRA.



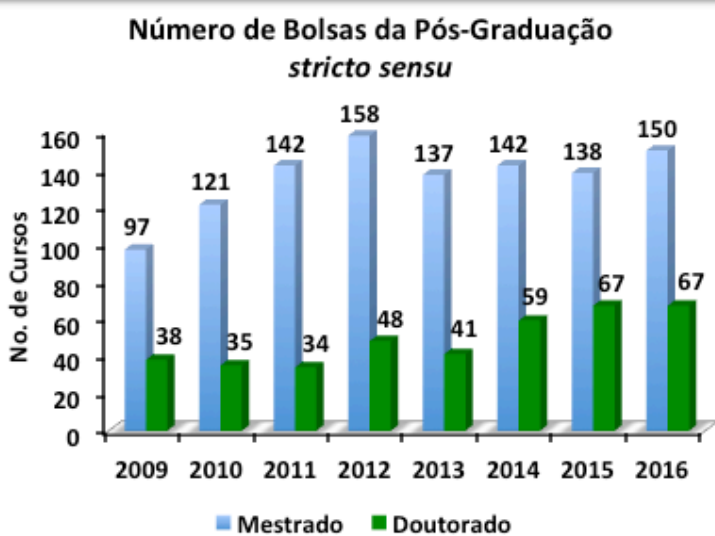
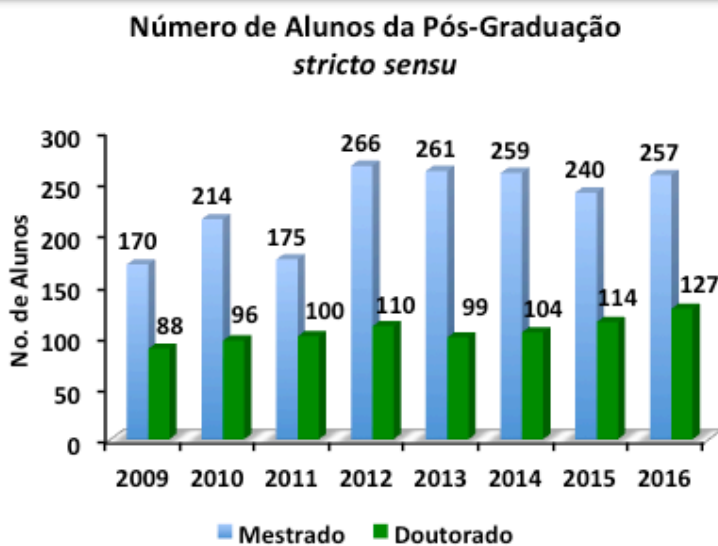
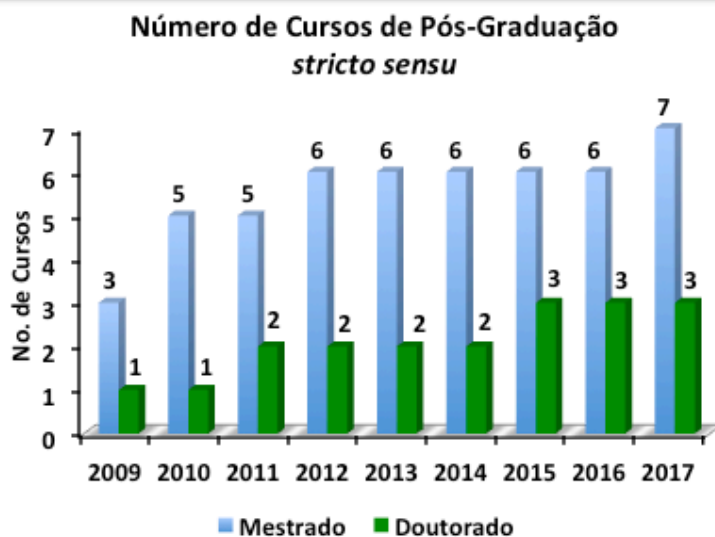
* entre jan/2016 e jun/2017



Comentários:

Em 2015, houve uma diminuição das bolsas em função do contingenciamento de gastos decorrente da crise econômica do país. Contudo, uma recuperação dessas bolsas foi possível em 2016 e 2017.

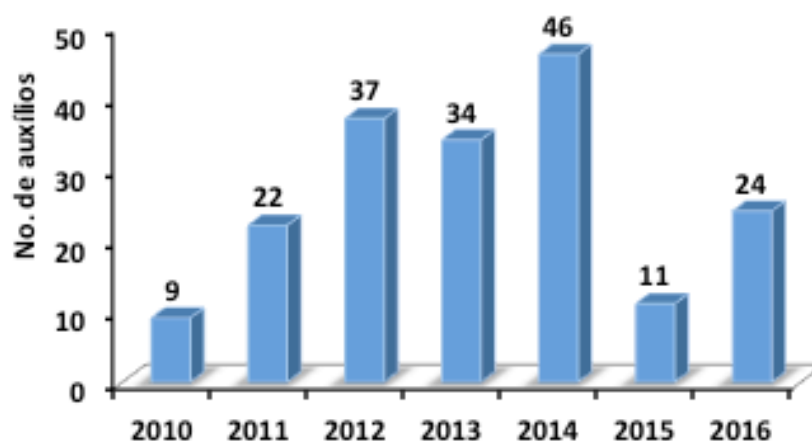
Em 2010 e 2016, houve mudanças no edital de seleção do PIBIC, de forma a permitir o aumento do número de orientadores no Programa.



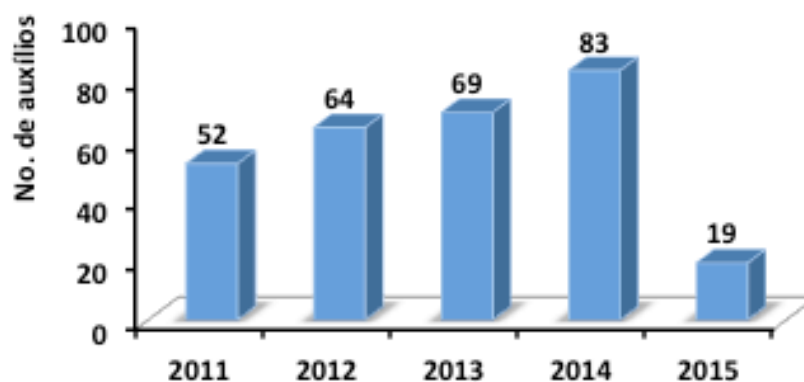
Comentários:

Dois cursos criados em 2010 foram frutos de projetos da gestão anterior.

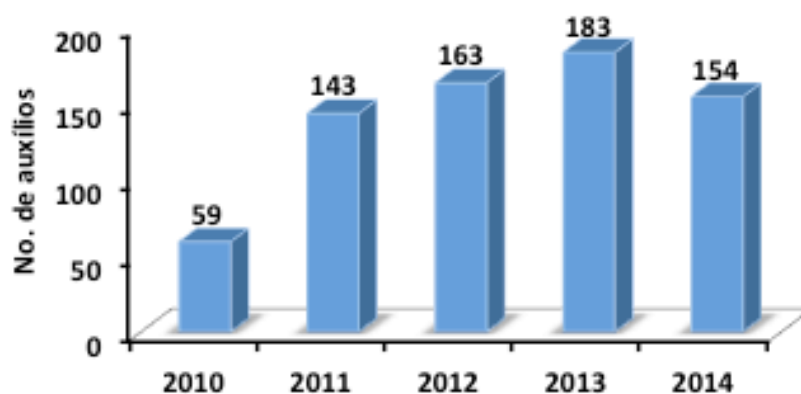
Programa de Apoio à Publicação

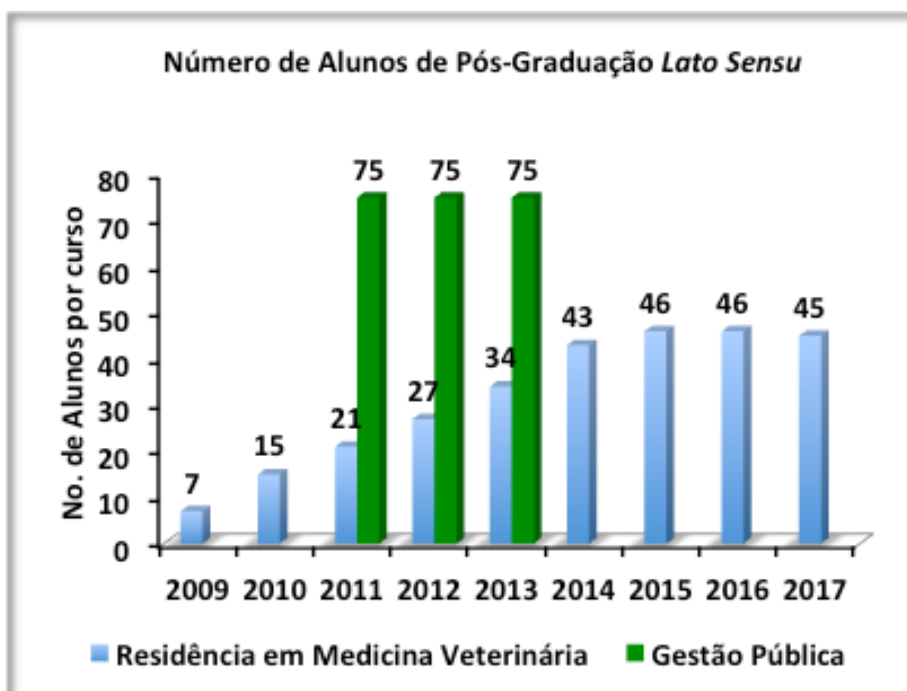


Programa de Apoio aos Pós-graduandos Participação em treinamentos e eventos

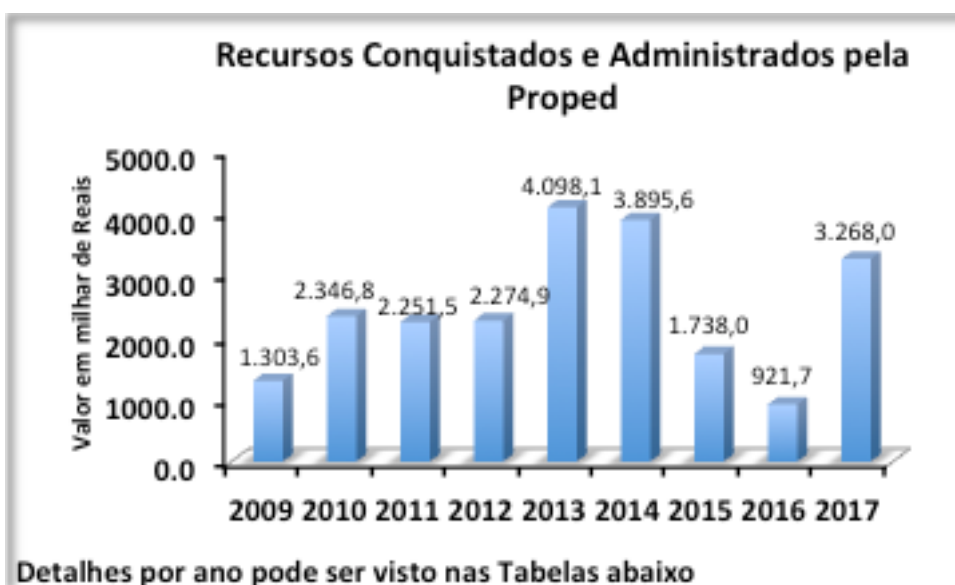


Programa de Apoio aos Graduandos Participação em treinamentos e eventos





Comentários: O Curso de Gestão Pública foi ofertado para os técnicos da UFRA e UFPA entre novembro de 2011 e maio de 2013. O curso de Residência em Medicina Veterinário mudou em 2012 para Residência Multiprofissional em Medicina Veterinária e hoje obtém apoio financeiro do MEC, através de bolsas trabalho para os alunos.



Comentários:

Em 2010, foi contabilizado o projeto do FINEP-Infraestrutura, pois foi a PROPED quem assinou a proposta. Outras duas propostas foram aprovadas no período, contudo não foram assinadas pela PROPED;

A partir de 2015 muitos programas de apoio institucional não foram ofertados em função do contingenciamento de gastos decorrente da crise econômica do país;

Em 2017, foi contabilizado o recurso conquistado para bolsas de mestrado e doutorado junto à FAPESPA; porém, esses recursos ainda não foram instalados

Tabela 1. Recursos Conquistados e Administrados pela PROPED em razão dos projetos, acordos e convênios estabelecidos com outras instituições financiadoras.

Programas e Fontes	2009	2010	2011	2012	2013	2014	2015	2016	2017	Total
CNPq/PIBIC	237.600,00	350.880,00	345.600,00	384.000,00	388.800,00	412.800,00	412.800,00	436.800,00	436.800,00	3.406.080,00
CNPq/PIBIC-Af	-	-	43.200,00	48.000,00	48.000,00	48.000,00	48.000,00	48.000,00	48.000,00	331.200,00
FAPESPA/PIBIC	-	86.400,00	97.200,00	132.000,00	105.600,00	115.200,00		-	76.800,00	613.200,00
PROAP/Diárias e Passagens	173.273,07	173.742,77	186.503,40	186.487,06	251.336,30	235.305,78	93.994,90	108.585,11	Em curso	1.409.228,39
Proap/Apoio à Publicação	-			23.447,43	25.000,00	37.500,00	12.438,98	25.952,49	Em curso	124.338,90
Proap/Apoio aos Pos-graduandos	-	-	45.697,00	55.886,00	66.510,00	80.923,32	21.200,00	-	Em curso	270.216,32
Capes/Pro-equipamento (Valor executado)	245.820,00	299.229,41	318.633,35	357.442,74	435.600,00	434.515,80	-	-	-	2.091.241,30
Finep - Construção	-	870.200,00	-	-	-	-	-	-	-	870.200,00
Fapespa/Pro-equipamento	-	-	-	-	-	-		-	136.000,00	136.000,00
Fapespa/Bolsa Mestrado e Doutorado	-	-	201.600,00		316.800,00	746.400,00	847.200,00	-	2.268.000,00	4.380.000,00
CAPES/Bolsa PVS	-	-	-	641.190,24	-	-	-	-	-	641.190,24
CAPES/Bolsa Pro-Doutoral	-	-	-	-	-	1.188.000,00	-	-	-	1.188.000,00
CAPES/PNPD	-	-	196.800,00	-	-	-	-	-	-	196.800,00
FAPESPA/Bolsa Pro-Doutoral	-	-	-	-	-	133.800,00	-	-	-	133.800,00
Sub-Total	656.693,07	1.780.452,18	1.435.233,75	1.828.453,47	1.637.646,30	3.432.444,90	1.435.633,88	619.337,60	2.965.600,00	

Comentários: PIBIC/Fapespa de 2017 foi aprovado em 2015, mas instalado em 2017

Tabela 2. Recursos Conquistados e Administrados pela PROPED em razão dos projetos e acordos internos na UFRA.

Programas e Fontes	2009	2010	2011	2012	2013	2014	2015	2016	2017	Total
UFRA/Mairo	414.110,00	418.565,25	371.864,58	104.941,07	56.391,83	-	-	-	-	1.365.872,73
UFRA/Equipamentos para PG	-	-	-	9.488,99	1.991.173,91	-	-	-	-	2.000.662,90
UFRA/Recém-doutores	-	-	155.965,35	-	-	-	-	-	-	155.965,35
UFRA/PIBIC	232.800,00	105.960,00	192.240,00	223.320,00	279.200,00	340.800,00	302.400,00	302.400,00	302.400,00	2.281.520,00
UFRA/Apoio aos Graduandos	-	34.821,20	78.278,00	97.300,00	128.100,00	119.432,52	-	-	-	457.931,72
UFRA/Apoio à Publicação	-	7.037,55	17.938,02	11.430,97	5.608,14	2.935,00	-	-	-	44.949,68
Sub-Total	646.910,00	566.384,00	816285,95	446481,03	2460473,88	463167,52	302.400,00	302.400,00	302.400,00	
Soma das Tabelas 1 e 2	1.303.603,07	2.346.836,18	2.251.519,70	2.274.934,50	4.098.120,18	3.895.612,42	1.738.033,88	921.737,60	3.268.000,00	22.098.397,53